

守成クラブ例会運営アプリインストールと操作方法(iPhone)

iPhone の方(iOS16 対応)

- ① QR コード、または URL から Apple ストアでギフトを受け取り、守成クラブ運営システムのアプリをインストールします。



<https://apps.apple.com/redeem?code=NPPRHMW43XLE&ctx=apps>

- ② インストールボタンを押してインストールを開始します。インストール後アプリを開きます。



アプリをインストールする

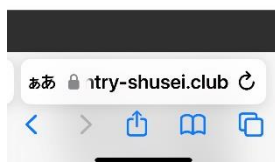
このボタンを押します。

上記のボタンでインストールがうまくいかない場合は下記いずれかの方法で行ってください。

1. 下記のURLをコピーしてSafariに張り付けてインストールする

<https://apps.apple.com/redeem?code=NPPRHMW43XLE&ctx=apps>

コピー



画面が切り替わりインストールが始まります。

インストールの表示回転が止まるまで待ちます。

途中でアップル ID のパスワード入力を求められる場合があります。



ギフトカードを使用する。

オンライン決済の場合、コードを入力すると Apple アカウントに適用されます。または、Apple Store でコードを使用します。

利用規約 >



インストールが終わると画面が切り替わり、この表示になります。
右上の×を押して画面を閉じます。



画面が切り替わり、App store の表示になります。
下から上にスワイプして画面を閉じます。



インストールが完了するとアプリアイコンが出来ます。

③ インストール後アプリを開くと最初に許可を求める画面が出るので許可します。



守成クラブのアプリアイコンを押します。

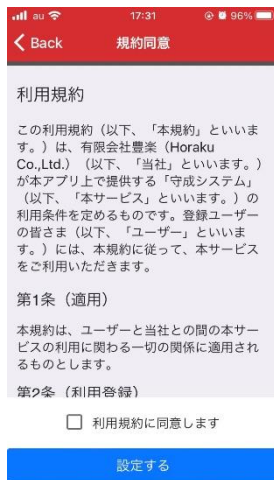


許可を押します。

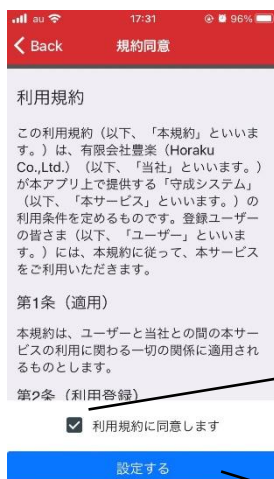


利用規定ボタンを押します。

④ 利用規定画面になります。



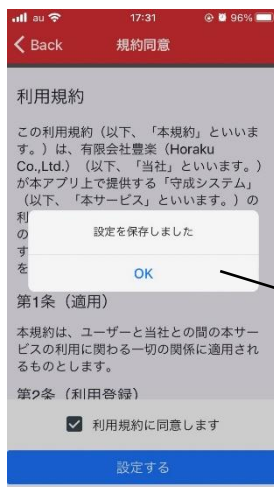
⑤ 利用規約に同意しますにチェックを入れ、設定するを押します。



押してチェックを入れます。

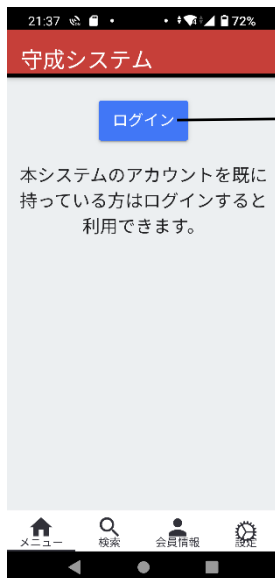
設定するを押します。

⑥ 設定を保存しましたと表示されるので、OKを押します。



OKを押します。

⑦ ログイン画面が現れますので、ログインボタンを押します。



このボタンを押します。

⑧ 登録した携帯番号とパスワード(初めての方は 12345)を入力します。



登録した携帯番号を入力します。

パスワード(初めての方は 12345)を入力します。

ID とパスワードを入力したらログインボタンを押します。

⑨ ログイン後、会社名とお名前を確認後、例会名を確認して参加申し込みボタンを押します。



ログイン出来ると会社名が表示されます。

名称の参加会場と例会月を確認して参加申し込みボタンを押します。

⑩ 申込ページが表示されるので、参加、または不参加のラジオボタンを押します。

氏名等はあらかじめ登録されている為、入力は不要です。
記載内容に変更がある場合は事務局にご連絡ください。

参加、または不参加のラジオボタンを押します。

⑪ 展示ブース出展希望の方は、ブース設置左側のラジオボタンを押してください。売上入力もお願います。

ブース設置希望の方は、ブース設置左側のラジオボタンを押してください。
図の様に「定員に達しました」表示がある場合は申込出来ません。

売上金額の入力にご協力ください。

自会場(売上)

自会場(購入)

他会場(売上)

他会場(購入)

⑫ ゲストをご紹介いただける方はゲストの入力をお願いいたします。

最初にゲストを追加ボタンを押します。

16:21 92%

← 申込

ゲスト1 氏名:

ゲスト1 かな:

ゲスト1 役職:

ゲスト1 会社名:

ゲスト1 業種:

ゲスト1 メールアドレス:

ゲスト1 連絡先:

氏名、かな、役職、会社名、業種、メールアドレスを入力します。

例

氏名:山田 二郎

かな:やまだ じろう

役職:代表取締役

会社名:のんびり行こう(株)

業種:旅行、ツアーガイド、お土産販売

メールアドレス:info@nonbiri.co.jp

16:22 92%

← 申込

ゲスト1 メールアドレス:

ゲスト1 連絡先:

ゲスト1 FAX:

ゲスト1 携帯番号:

ゲスト1 住所:

ゲスト1 PRコメント(40文字以内):

スクロールして、連絡先、FAX(任意)、携帯番号、住所、PRコメント(任意)を入力します。

例

連絡先:090-1111-2222

FAX:

携帯番号:090-1111-2222

住所:長野県松本市島立 1

PR コメント:

⑬ 入力が終わったら申し込みを登録するボタンを押します。

16:22 92%

← 申込

ゲスト1 氏名:

ゲスト1 PRコメント(40文字以内):

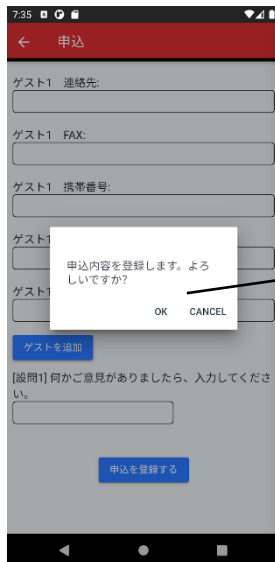
ゲストを追加

[設問1] 宿泊斡旋について
 希望する(個別連絡)

申込を登録する

申し込みを登録するボタンを押します。

⑭ 確認画面がポップで現れるので、OK を押します。



OK を押します。

⑮ 登録が完了すると、申込者が登録したメールアドレスに、matsumoto@entry-shusei.club から【参加】・守成クラブ信州松本 例会 の申込み受け付けました
もしくは

【不参加】・守成クラブ信州松本 例会 の申込み受け付けました

という件名のメールが届きます。メールを見て申込内容に間違いがあった場合や、後で売り上げを修正したい場合は、アプリの参加申込ボタンが申込確認に変わっていますが、押していただくと、上記と同じように申込内容を入力して再申し込みが出来ます。また、メールに記載の URL からも変更可能です。

申し込みボタンが「締め切りしました」に切り替わるまでは、何度でも変更可能です。また、仕事などで参加予定が不参加になってしまった場合も変更できますが、ゲストを入力してあった場合や申し込み締め切り後は事務局までご連絡ください。

メールが届かない場合も同様に事務局までご連絡ください。

守成クラブ信州松本事務局

shusei.matsumoto@gmail.com